



ТЕРРИТОРИАЛЬНЫЙ ОРГАН ФЕДЕРАЛЬНОЙ
СЛУЖБЫ ГОСУДАРСТВЕННОЙ СТАТИСТИКИ
ПО НОВОСИБИРСКОЙ ОБЛАСТИ

Оперативные данные по потребительским ценам по Новосибирской области



август 2022 года



ТЕРРИТОРИАЛЬНЫЙ ОРГАН
ФЕДЕРАЛЬНОЙ СЛУЖБЫ
ГОСУДАРСТВЕННОЙ СТАТИСТИКИ
ПО НОВОСИБИРСКОЙ ОБЛАСТИ

Оперативные данные по потребительским ценам

по Новосибирской области

август 2022 года

01

Индексы потребительских цен на основные группы товаров и услуг

02

Средние потребительские цены и индексы цен на картофель и овощи

03

Средние потребительские цены и индексы цен на моторное топливо

04

Стоимость условного (минимального) набора продуктов питания



ИНДЕКСЫ ПОТРЕБИТЕЛЬСКИХ ЦЕН НА ОСНОВНЫЕ ГРУППЫ ТОВАРОВ И УСЛУГ

В АВГУСТЕ 2022 ГОДА В % К ИЮЛЮ 2022 ГОДА

Индексы цен с наибольшими и наименьшими значениями

Индекс потребительских цен на основные группы



продовольственные товары



непродовольственные товары



услуги



99.1

ИПЦ всего



98.0

Продовольственные товары



100.2

Непродовольственные товары



99.1












Услуги

Вино виноградное крепленое	105,6	Миксер, блендер	113,1	Поездка на отдых в Египет	111,6
Сыры плавленые	104,8	Йод	112,0	Комбинированный билет для проезда в городском общественном транспорте в течение месяца	108,2
Сахар-песок	104,6	Телефонный аппарат стационарный	109,1	Поездки в отдельные страны Южной Азии	107,1
Колбаса сырокопченая	104,2	Пиджак, жакет женский	107,4	Изготовление пластиковых окон	105,7
Зефир, пастила	103,5	Трикотажный головной убор женский	107,2	Изготовление коронки	104,9
Продовольственные товары	98,0	Непродовольственные товары	100,2	Услуги	99,1
Помидоры свежие	68,2	Плиты древесно-стружечные	94,1	Комиссия банка за перевод средств на карту клиенту другого банка на территории России	90,7
Морковь	62,9	Тушь для ресниц	93,0	Поездки в купейном вагоне скорого нефирменного поезда дальнего следования	89,4
Лук репчатый	61,9	Антисептик для рук	92,9	Поездки в страны Закавказья	89,4
Огурцы свежие	57,8	Матрас детский	92,8	Поездки в отдельные страны Юго-Восточной Азии	84,7
Картофель	54,1	Комплект постельного белья	90,5	Полет в салоне экономического класса самолета	70,8

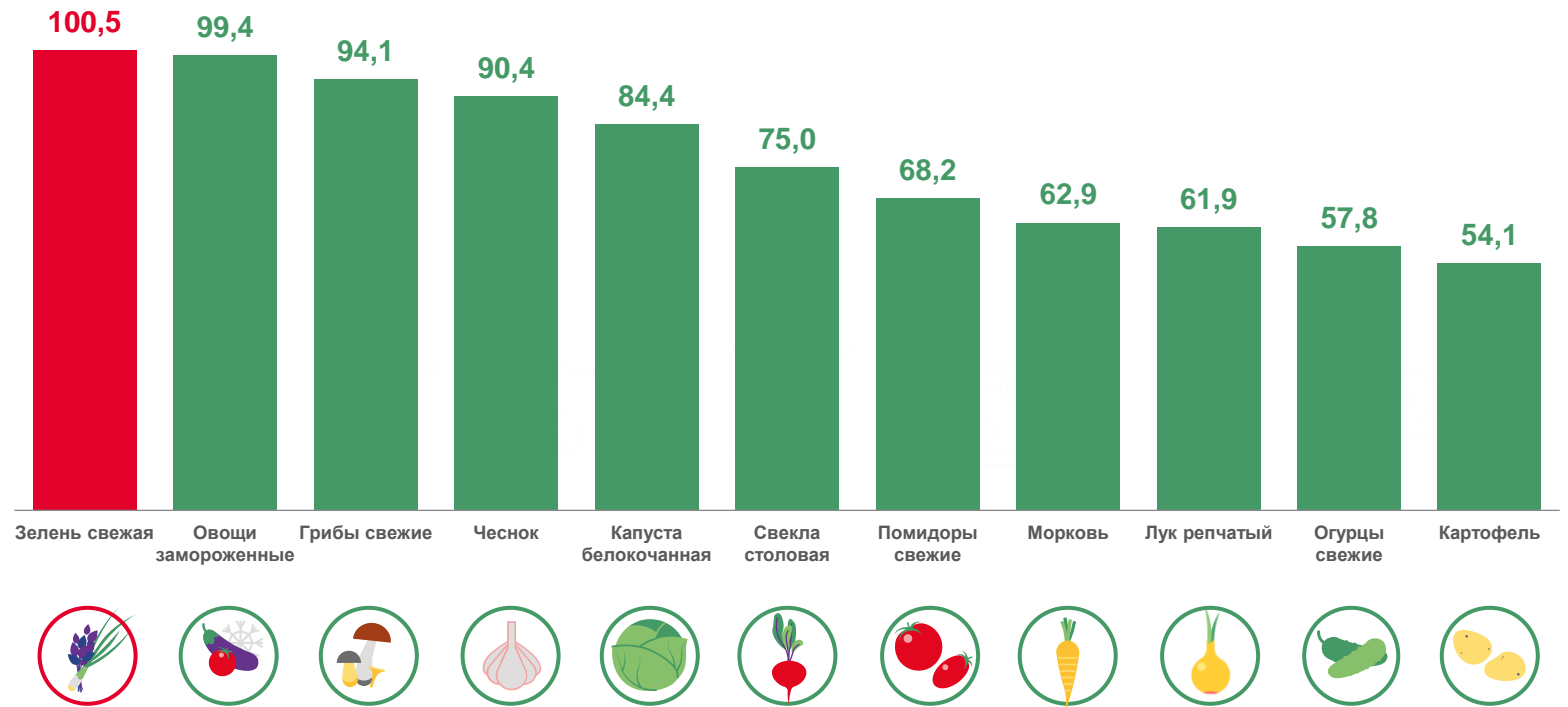
СРЕДНИЕ ПОТРЕБИТЕЛЬСКИЕ ЦЕНЫ И ИНДЕКСЫ ЦЕН НА КАРТОФЕЛЬ И ОВОЩИ

В АВГУСТЕ 2022 ГОДА

Средние цены,
рублей за кг, на конец месяца

	Зелень свежая	▲ 663.70
	Овощи замороженные	▼ 240.15
	Грибы свежие	▼ 317.57
	Чеснок	▼ 197.86
	Капуста белокочанная	▼ 21.86
	Свекла столовая	▼ 35.46
	Помидоры свежие	▼ 74.04
	Морковь	▼ 35.41
	Лук репчатый	▼ 34.67
	Огурцы свежие	▼ 40.10
	Картофель	▼ 26.14

Индексы потребительских цен,
в % к июлю 2022



СРЕДНИЕ ПОТРЕБИТЕЛЬСКИЕ ЦЕНЫ И ИНДЕКСЫ ЦЕН НА МОТОРНОЕ ТОПЛИВО

В АВГУСТЕ 2022 ГОДА

Индексы цен на моторное топливо,
в % к июлю 2022



Бензин марки АИ-98 и выше

100.5



Бензин марки АИ-95

100.0



Бензин марки АИ-92

100.0



Дизельное топливо

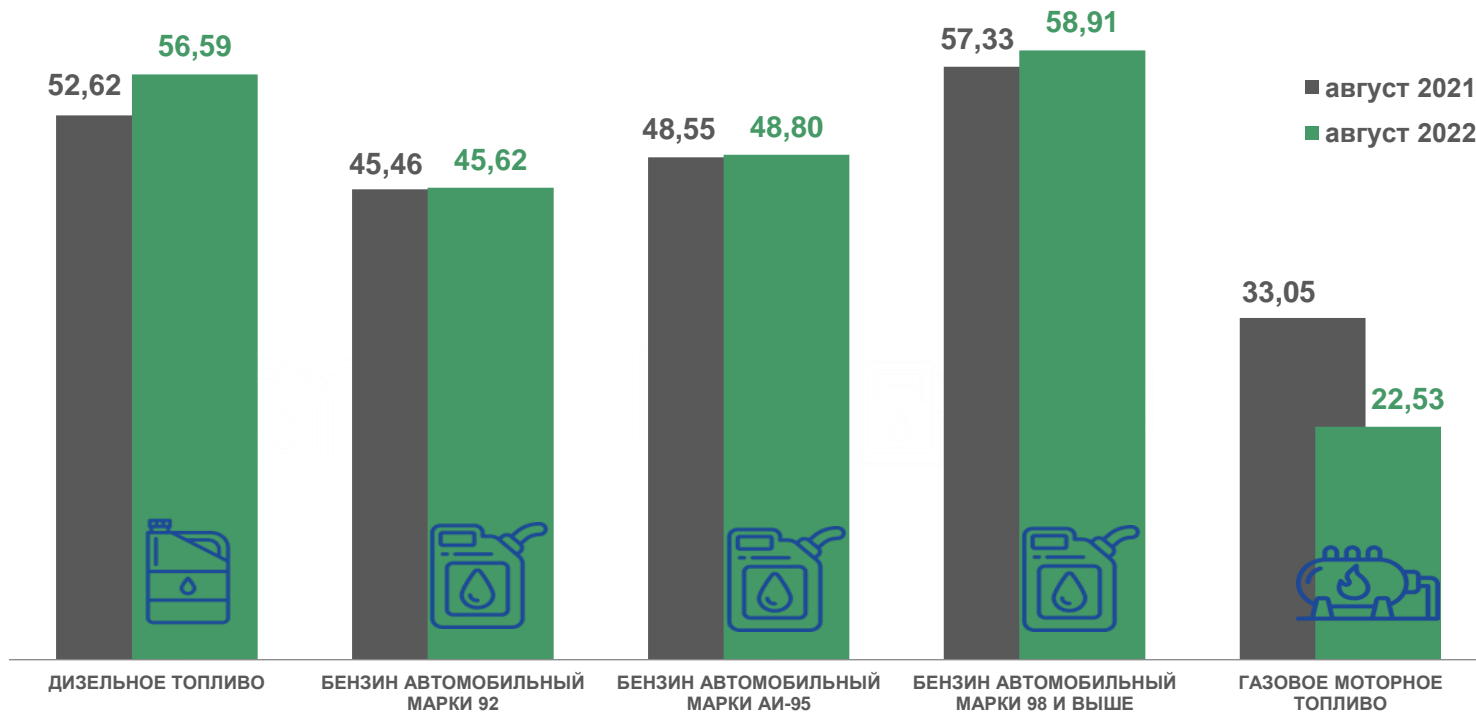
100.2



Газовое моторное топливо

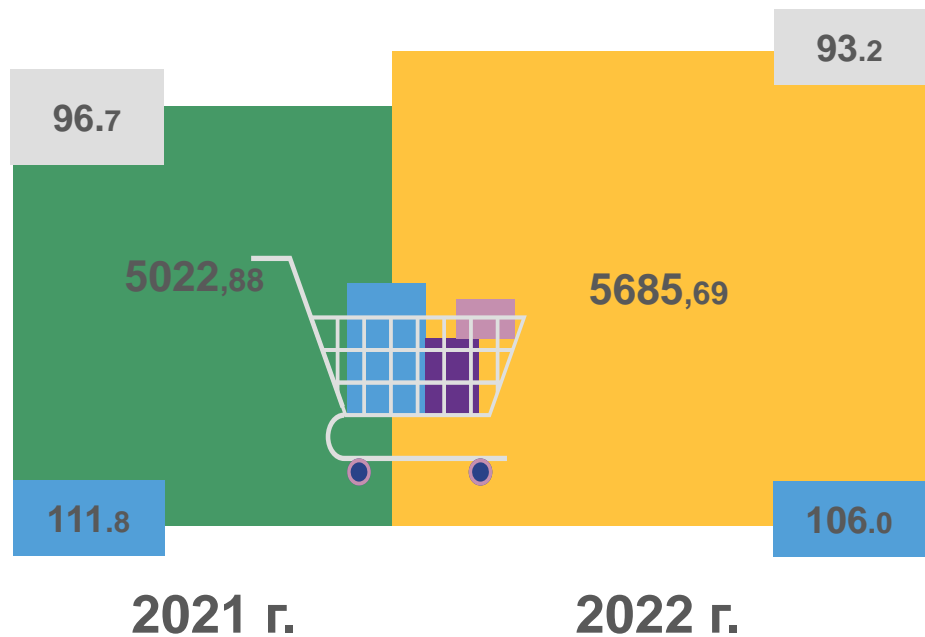
99.7

Средние цены на моторное топливо,
рублей на конец месяца



СТОИМОСТЬ УСЛОВНОГО (МИНИМАЛЬНОГО) НАБОРА ПРОДУКТОВ ПИТАНИЯ

В АВГУСТЕ 2022 ГОДА



- рублей
- в процентах к предыдущему месяцу
- в процентах к декабрю предыдущего года

Структура стоимости набора, %

